www.time-board.it

Il programma viene messo a disposizione dalla F.I.S.I. COMITATO REGIONALE FVG a tutte le società affiliate FISI-FVG che vorranno utilizzarlo. Lo stesso è stato sviluppato per permettere di seguire on-line ed in tempo reale i risultati delle gare. Viene reso disponibile gratuitamente a tutti gli SCI CLUB per fornire uno strumento utile anche per essere in linea con le disposizioni COVID19 che raccomandano di evitare assembramenti rispettando rigorosamente la distanza di sicurezza interpersonale. Il seguente programma non fornisce i tempi definitivi della gara in quanto sono inseriti manualmente dalla società organizzatrice. Sono da considerarsi come UFFICIALI esclusivamente quelli forniti dalla F.I.Cr. e resi validi dalla GIURIA con la pubblicazione delle classifiche sul sito www.fisifvg.org, sul portale fisi online e disponibili sull Applicazione MYFISI. Tutti i documenti ufficiali saranno scaricabili dal sito www.fisifvg.org

http://www.time-board.it/fisifvg

UTENTE FINALE

- Dal sito www.time-board.it selezionare FISIFVG
- Selezionare la disciplina tra quelle disponibili: SCI ALPINO – SCI DI FONDO – SCI ALPINISMO…. (DEMO per provare il programma)

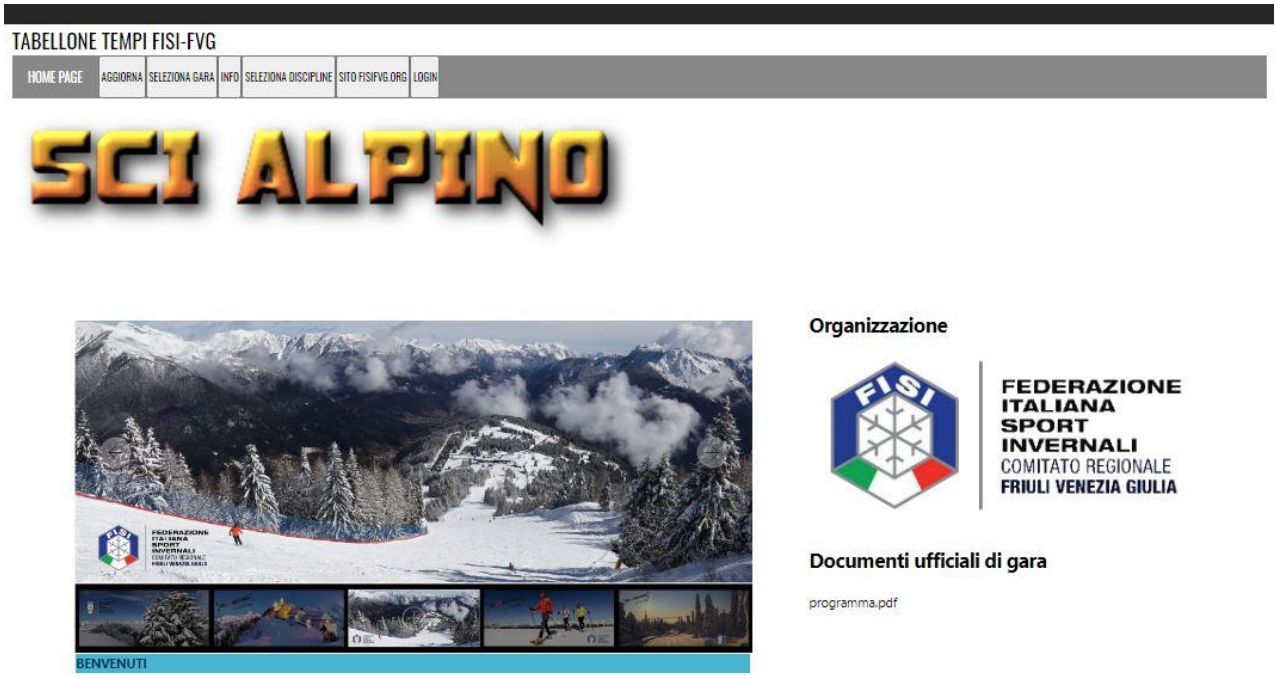

- Dal programma TABELLONE TEMPI FISI-FVG selezionare quindi la manifestazione desiderata da SELEZIONA MANIFESTAZIONE. Si aprirà una nuova lista selezionabile contenente le GARE (NOME MATRIX) organizzate nell'evento.

- Ora vi troverete nella HOME della gara dove potrete visualizzare tutta la competizione.
  - Nella parte destra della pagina (in basso se su smartphone) ci saranno il logo della società organizzatrice e i documenti in PDF dell'intero evento (comunicati – programmi – omologazioni …). In accordo con FISIFVG.ORG gli ordini di partenza e le classifiche ufficiali saranno disponibili esclusivamente su www.fisifvg.org – portale FISI e sull'app. MYFISI.
  - Nel menu della gara troverete molte opzioni:
    - Elenco iscritti in ordine alfabetico
    - Ordine di partenza
    - Tabellone tempi 1ª manche (con i tempi e le note di gara in diretta). Il tabellone visualizza i concorrenti seguendo l'ordine di discesa. Viene indicata la posizione attuale sempre aggiornata il tempo ed il distacco dal 1º classificato.
    - Classifica 1ª manche (eventualmente filtrabile per categoria)

ISCRITTI

ORDINE PARTENZA 1M

TABELLONE TEMPI 1M

CLASSIFICA 1M

- Le seguenti opzioni saranno disponibili dopo la conferma dei tempi con la F.I.Cr.
  - Ordine di partenza 2ª manche (secondo l'inversione dei tempi selezionata)
  - Tabellone tempi 2ª manche (con i tempi e le note di gara in diretta). Il tabellone visualizza i concorrenti seguendo l'ordine di discesa. Viene indicata la posizione attuale sempre aggiornata i tempi di manche, il tempo finale ed il distacco dal 1º classificato.
  - Classifica finale (eventualmente filtrabile per categoria)
  - Media
    - Questa pagina contiene, se implementata anche in diretta dalla società organizzatrice, una gallery fotografica
    - Tabellone tempi 1ª e 2ª manche per l'eventuale sovraimpressione in diretta tv

ORDINE PARTENZA 2M

TABELLONE TEMPI 2M

CLASSIFICA FINALE

GALLERY FOTOGRAFICA

Ricordiamo che il programma non fornisce i tempi ufficiali di gara in quanto inseriti manualmente dalla società organizzatrice con la collaborazione dei cronometristi. Gli stessi verranno comunque eventualmente corretti con il controllo dei tempi ufficiali forniti dalla F.I.Cr.

SOCIETA' ORGANIZZATRICE

Prerogative per l'utilizzo del programma sono:

1. CONNESSIONE INTERNET SUL CAMPO GARA
2. COLLABORAZIONE CON CRONOMETRISTI F.ICr.
3. PERSONALE DELLA SOCIETA' ORGANIZZATRICE PER:
    a. Inserimento tempi con smartphone o PC
    b. Controllo tempi ufficiali tra prima e seconda manche
    c. Eventuale implementazione gallery fotografica

- Per poter usufruire del programma la società organizzatrice, **almeno 3 giorni prima dell'evento**, dovrà inviare tramite il modulo disponibile sul sito www.time-board.it una email contenente fondamentalmente i seguenti dati:
    - Email società
    - Logo della società o dell'evento (possibilmente in formato png)
    - Titolo, luogo e data della manifestazione comprensiva di tutte le gare (es: CAMPIONATI ITALIANI CHILDREN – 22-27/03/2021 – ZONCOLAN (UD))
    - Matrix delle gare in evento (formato XXXXX0000)
- Verrà creata la manifestazione sul sito www.time-board.it e comunicati il **login** e la **password** per gestire l'intero l'evento. Inoltre se richiesta verrà creata in DEMO una gara per provare il programma gestibile con le stesse credenziali.
- Alla sera, dopo la riunione di giuria, dovranno essere trasmessi il prima possibile gli ordini di partenza in formato foglio elettronico (excel – libreoffice – openoffice) contraddistinti dal nome **MATRIX** della gara con i seguenti campi:
    - Pettorale – codice atleta – nominativo – punti fisi (eventuale) – anno – codice società - società – comitato – categoria (eventuale).
- A fine elaborazione dei dati la gara sarà disponibile on-line sul sito.

- Una volta selezionata la manifestazione si avrà a disposizione nel menu in alto a destra il **LOGIN**. Basterà cliccare sul tasto per accedere alla pagina destinata all'inserimento delle credenziali fornite da info@time-board.it

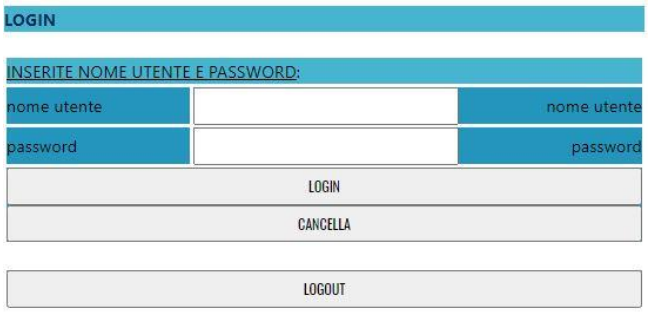

- Si avranno a disposizione alcune scelte:
  - FILE MANIFESTAZIONE per caricare il logo della società o dell'evento

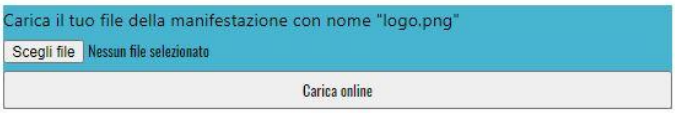

  - SELEZIONA GARA per MODIFICARE i parametri della gara o per SELEZIONARE la gare e procedere all'inserimento dei tempi per il tabellone elettronico

- MODIFICA - PARAMETRI DI GARA:

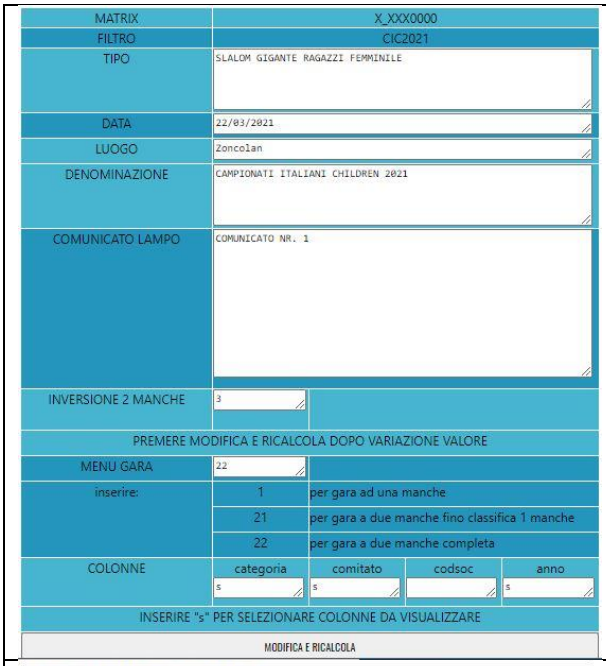	Le modifiche qui sono veramente semplici e verranno spiegate esclusivamente quelle più particolari: ○ COMUNICATO LAMPO – Tutto quello inserito verrà visualizzato nelle pagine di gara (Partenza posticipata alle ore 10:00) ○ INVERSIONE 2 MANCHE – inserire il numero di inversione e premere MODIFICA e RICALCOLA per l'ordine di partnza della 2 manche ○ MENU GARA – è solo per aprire o chiudere il menu in base alla gara effettuata. Normalmente viene fornito con la scelta 21 e cioè fino a 1ª manche e poi da modificare a 22 per la 2ª manche ○ COLONNE – deve essere inserita la lettera "s" in minuscolo per far comparire le colonne desiderate in tutta la gara
	Per ritornare velocemente all'inserimento tempi 1ª e 2ª manche
	Per inserire e/o cancellare i file in formato pdf della manifestazione
	Per implementare la gallery fotografica della gara disponibile nel menu alla voce MEDIA

- SELEZIONA - GARA:

Ci sono ora alcune scelte nel menu di gara che senza essere loggati non sono disponibili:

- MODIFICA GARA (che riporta velocemente alla modifica dei parametri di gara già descritti)
- INSERIMENTO TEMPI 1 MANCHE
- INSERIMENTO TEMPI 2 MANCHE

- INSERIMENTO TEMPI 1 MANCHE

	TASTIERINO INSERIMENTO PETTORALE Inserire il numero del pettorale anche servendosi dell'aiuto in fondo pagina del concorrente in partenza Disponibili i tasti: ○ RESET (per resettare il numero inserito e poterlo riscrivere) ○ INVIO (tasto verde) per procedere all'inserimento del tempo di gara o delle note NP – NA – SQ
	TASTIERINO INSERIMENTO TEMPO O NOTE Inserire il tempo di gara controllando il pettorale Disponibili i tasti: ○ RESET (per resettare il tempo inserito e poterlo riscrivere) ○ NP – NA – SQ (per inserire le note di gara) ○ CANC (per scegliere di cancellare il tempo o le note di gara precedentemente inserite) ○ INVIO (tasto verde) per procedere al tastierino di conferma
	TASTIERINO DI CONFERMA Controllare i dati inseriti Disponibili i tasti: ○ ANNULLA (per non inserire nulla e tornare all'inserimento del pettorale) ○ MODIFICA (per ritornare al tastierino inserimento tempo e note di gara) ○ CONFERMA (per procedere all'inserimento in classifica del tempo di gara o delle note o alla cancellazione precedentemente effettuata)

- INSERIMENTO TEMPI 2 MANCHE

  Come per la 1ª Manche ma il tastierino di conferma è modificato

	TASTIERINO DI CONFERMA 2ª MANCHE Controllare i dati inseriti Disponibili i tasti: ○ ANNULLA (per non inserire nulla e tornare all'inserimento del pettorale) ○ MODIFICA (per ritornare al tastierino inserimento tempo e note di gara) ○ TEMPO 2ª M. (per procedere all'inserimento in classifica del tempo di manche o delle note o alla cancellazione precedentemente effettuata) ○ TEMPO FINALE (per procedere all'inserimento in classifica del tempo complessivo o delle note o alla cancellazione precedentemente effettuata)